

# Gode ord

**Titel:**

**Kaj er væk**

**Forfatter:**

**Mats Letén**

**Illustrator:**

**Mats Letén**

## Sover

Lad som om I sover og lad som om I vågner op. Sæt f.eks. et vækkeur til at ringe – alle sover og vågner op, når det ringer.

## Seng

Find en dukkeseng. Hvad sover I i - i dagplejen / vuggestuen – måske er det barnevognen? Hvad sover I i derhjemme? Er der nogle der sover i en køjeseng. Find billeder af forskellige senge på Ipad.

## Vågen

Tal om drengen på billedet. Sover han eller er han vågen? Måske kan han ikke sove.

## Gemmer sig

Leg gemmeleg. Skiftes til at gemme jer under en dyne – ligesom Kaj og Lise gør i bogen.

## Dynen



Find en dyne eller en dukkedyne. Tal om børnenes dyner, hvornår bruger de deres dyne? Hvad er der på deres dynebetræk?

## Under

Se på illustrationen hvor Kajs mor kigger under sengen. Kan I gemme jer under bordet? Eller gem jer under dynen.

## Knus

Se på illustrationen hvor mor giver Kaj og Lise et knus. Hvem får børnene knus af? Giv hinanden et stort knus.



## Samtale om illustrationer

Gennemse illustrationerne, lad børnene fortælle, hvad de ser på billederne. Der er meget at tale om ved hvert eneste opslag

Kig også på billedet bag Kajs seng – med den lille and. Lad børnene fortælle hvad der sker med anden gennem hele bogen.

### Gode spørgsmål

1. Hvornår sover du, hvornår er du vågen?
2. Hvem putter dig, når du skal i seng?
3. Hvor står din seng?
4. Har du et sovedyr?
5. Hvem sover Kaj sammen med?
6. Hvor gemmer Kaj sig henne?
7. Hvad siger Kaj, da han kommer frem fra dynen?

### Kreative aktiviteter inspireret af bogen

Syng "Mester Jakob"

Leg "bjørnen sover" og "lille hund der er en, der har taget dit kødben". Tal om at kødbenet bliver væk fra hunden og så skal hunden prøve at lede efter det.

Leg gemmeleg i dagplejen / vuggestuen. Hjælp hinanden med at "tælle" sammen inden I går ud for at lede. Hvor mange kan I tælle til?

Sæt fokus på forholdsordene. Gemmer I jer "under" tæppet, "bagved" stolen eller "ved siden af" sengen.

# Ideer til sprogkuffert



Find konkrete materialer i vuggestuen / dagplejen, print bogfolderens materialer og saml det hele i en "Kaj er væk"-kuffert, så det er let og sjovt at gå i gang med dialogisk læsning.

Måske finder I flere ideer undervejs, som I kan supplere kufferten med.

## Forslag til kufferten:

1. Konkrete materialer:
  - Lille seng
  - Dreng (dukke eller legofigur)
  - Lille bamse (Lise)
  - Lille dyne
2. Laminer bogfolder og billeder af de gode ord

## Sprog-guf

Brug de laminerede billeder som "**Guf-ord**" og hæng dem op på stuen, så I kommer omkring ordet mange gange i løbet af ugen.

"**Guf-ord**" understøtter et stort ordforråd med mange ordklasser – sammensatte ord, navneord, udsagnsord, biord, stedord osv.

Følg også børnenes interesse og spor, når I læser bogen og laminer eventuelt ekstra "**Guf-ord**", som I har været optaget af.

**Billederne er fra Pixabay**



Pixabay

# Sover




Pixabay

# Seng




Pixabay

# Vågen



Pixabay

**Gemmer sig**



Pixabay

# Dyne





Pixabay

# Under



Pixabay

# Knus